

## REFERENZE

### L'AZIENDA

Tecnocom nasce nel 1987 a Prato come sintesi dell'esperienza dei due soci fondatori nel campo della depurazione delle acque e della meccanica di precisione.

Da allora ha continuamente sviluppato la propria struttura interna creando uno staff di esperienza assoluta ed oggi opera in una sede di oltre 1.000 m<sup>2</sup> con uno staff di 15 tecnici divisi fra ufficio progettazione, produzione ed assistenza.

Attualmente la compagine sociale è composta da tre soci i quali hanno lavorato in azienda fino dai tempi della sua fondazione:

- Sandro Niccolai, legale rappresentante, responsabile amministrativo;
- Stefano Lazzerini, responsabile dell'ufficio tecnico, si occupa della fase di progettazione e preventivazione;
- Massimo Ghinelli, responsabile della produzione e dell'assistenza tecnica;

Il sistema di qualità aziendale è certificato, secondo le norme UNI EN ISO 9001:2008, da Bureau Veritas, ente accreditato al Sincert. La produzione è completamente realizzata in azienda secondo le normative CE ed in conformità con la direttiva macchine.

Tutta la fase progettuale viene svolta internamente, con il supporto delle più moderne tecnologie CAD, in stretta collaborazione con i più importanti centri di ricerca e con gli uffici tecnici di aziende di componentistica, nazionali ed internazionali, leaders del settore. Il personale interno segue un percorso continuo di formazione sulle innovazioni tecnologiche e sui cambiamenti legislativi.

Tecnocom dispone di un moderno laboratorio chimico e si avvale della collaborazione di professionisti di riferimento del settore.

Oltre alla normale attività di manutenzione, il servizio assistenza tecnica si occupa di monitorare con cadenza periodica gli impianti installati, minimizzando le anomalie ed ottimizzando il funzionamento delle apparecchiature.

In allegato forniamo un elenco delle più significative realizzazioni recenti suddivise per tipologia d'impianto.

### TECNOCOM S.R.L.


*Alcune impianti realizzati:*

Azienda	Luogo di realizzazione e anno	Portata Mc/h	Note
<b>FILTRAZIONE A QUARZO</b>			
	Prato 2002	20	
	Prato 2001	25	
	Prato 1999	50	
	Prato 1998	30	
	Prato 1996	50	
	Firenze 2003	40	
	Firenze 2002	10	
	Prato 2007	20	
	Prato 2006	20	
	Prato 2005	20	
	Prato 2004	150	
	Prato 2003	50	
	Prato 2006	70	
	Prato 2003	100	
	Prato 2006	15	
	Agliaia (PT) 2001	20	
	Capalle 2000	18	
	Romania 2004	30	
	Arezzo 2003	40	
	Prato (PO) 2006	50	
	Bologna 2005	40	
	Empoli (FI) 2006	25	
	Prato 2004	25 + 25	

Azienda	Luogo di realizzazione e anno	Portata Mc/h	Note
<b>FILTRAZIONE QZ E FC</b>			
	Padova 2004	15	
	Prato 2005	20	
	Anet Francia 2009	30	

Azienda	Luogo di realizzazione e anno	Portata Mc/h	Note
<b>FILTRAZIONE QZ E FC</b>			
	Anet Francia 2009	50 + 50	
	Busca CN 2008	15	
	Monsummano PT 2008	18	
	Vercelli 2013 2013 Filtrazione acqua di scarico su carboni	10	

Azienda	Luogo di realizzazione e anno	Portata Mc/h	Note
<b>FILTRAZIONE QZ E FC</b>			
	Francia 2010	75	

Azienda	Luogo di realizzazione e anno	Portata Mc/h	Note
<b>DEFERRIZZAZIONE</b>			
	Firenze 2004	5	
	Firenze 2001	20	
	Firenze 1999	20	
	Livorno 1997	30	
	Arezzo 1996	8	
	Arezzo 1998	30	
	Polesine	5	
	Parmense 1995		
	Lucca 2004	9	
	Prato 1999	11	
	Francia 2004	10	


Azienda	Luogo di realizzazione e anno	Portata Mc/h	Note
<b>ADDOLCIMENTO</b>			
	Cene (BG) 1997	150	
	Prato (PO) 2001	160	
	Prato (PO) 2003	120	
	Milano 2000	3	
	Milano 2001	2	
	Milano 2010	50	
	Cassino (RM) 2008	60	
	Siena 2009	25	

Azienda	Luogo di realizzazione e anno	Portata Mc/h	Note
<b>ADDOLCIMENTO</b>			
	Messico 2012	6	
	Palermo (Ospedale Civico) 2010	35	
	Tunisia 2004	40	

Azienda	Luogo di realizzazione e anno	Portata Mc/h	Note
<b>ADDOLCIMENTO</b>			
	Montichiari (BG) 2005	10	
	Kazakystan 2012	30	




Azienda	Luogo di realizzazione e anno	Portata Mc/h	Note
<b>ADDOLCITORI PER CONDENSE 95 °C</b>			
	Milano 2006	10	
	Prato 2002	15	
	Prato 2001	20	

Azienda	Luogo di realizzazione e anno	Portata Mc/h	Note
<b>DENITRIFICAZIONE</b>			
	Siena 1996	20	
	Arezzo 1997	20	
	Arezzo 1997	20	
	Arezzo 1997	20	
	Arezzo 1997	20	
	Arezzo 1997	20	
	Arezzo 1997	30	
	Arezzo 1997	30	
	Staggia Senese 1996	5	
	Benevento 2001	20	
	Arezzo 2000	40	
	Kazakistan 2013	10	




Azienda	Luogo di realizzazione e anno	Portata Mc/h	Note
<b>IMPIANTI DI FLOTTAZIONE</b>			
	Prato 2004	30	
	Coreana 2001	0.6	
	Calenzano 2002	3	
	Pavia 2007	3	
	Monsummano (PT) 2008	18	
	Prato 2006	25 + 25	
	Firenze 2011	5	

Azienda	Luogo di realizzazione e anno	Portata Mc/h	Note
<b>IMPIANTI DI RICICLO ACQUA DI SCARICO</b>			
	Prato 2007	50	Recupero da scarico di tintoria
	Prato 2007	50	Recupero da scarico di tintoria
	Prato 1994	30	Recupero da scarico di tintoria
	Prato 1995	4	Recupero acque si scarico
	Firenze 1997	12	Recupero da scarico di tintoria
	Prato 2000	30	Rifinizione acqua di consorzio
	Prato 1998	15	Rifinizione acqua di consorzio
	Montemurlo 1999	20	Recupero da scarico di tintoria
	Montemurlo (PO) 2000	30	 Recupero da scarico di tintoria
	Trezzo (MI) 2006	8	 Recupero da scarico refluo salino
	Prato 2007	6	 Recupero da scarico di tintoria

Azienda	Luogo di realizzazione e anno	Portata Mc/h	Note
<b>IMPIANTI DI RICICLO ACQUA DI SCARICO</b>			
	Prato 2007	10	 <p data-bbox="1008 653 1414 684">Recupero da scarico di tintoria</p>
	Turchia 2008	0,2 pilota	 <p data-bbox="1008 957 1406 993">Per recupero acque di scarico</p>
	Turchia 2008	0,5 pilota	 <p data-bbox="1008 1331 1406 1367">Per recupero acque di scarico</p>
	Pontecchio (BO) 2008	6	 <p data-bbox="1008 1751 1344 1785">Recupero acido cloridrico</p>



Azienda	Luogo di realizzazione e anno	Portata Mc/h	Note
<b>DECARBONATAZIONE</b>			
	Pistoia (PT) 2004	40 Duplex	
	Pistoia (PT) 1997	30	
	Prato (PO) 1996	25	
	Romania 2001	30	

Azienda	Luogo di realizzazione e anno	Portata Mc/h	Note
<b>DEMINERALIZZAZIONE</b>			
	Prato 1992	30	
	Prato 2000	20	
	Prato 1995	10	
	Prato 1998	6	
	Prato 2001	6	
	Prato 2000	3	
	Prato 2010	10	
	Prato 2003	2	
	Prato 1997	10	
	Prato 1994	10	
	Pistoia 1997	6	
	Milano 1996	6	
	Milano	2-10	
	Inghilterra 1997	125	
	Inghilterra 1997	5	
	Pistoia 1997	10	
	Prato	12	
	Milano 2003	10	
	Napoli 2003	2	
	Napoli 2003	2	
	Napoli 2003	4	
	Napoli 2003	2	

Azienda	Luogo di realizzazione e anno	Portata Mc/h	Note
<b>DEMINERALIZZAZIONE</b>			
	Bergamo 2006	15	
	Milano 2010	3	
	Egitto Alessandria 2010	20 mc/h	


Azienda	Luogo di realizzazione e anno	Portata Mc/h	Note
<b>OSMOSI INVERSA</b>			
	Prato 1996	5	
	Prato 1997	0.5	
	Prato 1996	1	
	Milano 1998	2.8	
	Milano 1998	2.5	
	Brescia 1998	5	
	Forlì 1996	1	
	Alessandria 2002	5	
	Milano 2001	3	
	Turchia 2004	0.8	
	Milano (MI) 2000	6	
	Prato (PO) 1999	5	
	Prato 2010	5	
	Prato 2001	2.5	
	Lucca 1996	1	
	Prato 1995	8	
	Prato 1999	0.5	
	Lucca 2000	1	
	Prato 2004	3	
	Roma 2006	1	
	Imola (BO) 2004	1	
	Prato (PO) 2006	0.5	
	Campobello di Mazara 2003	5	
	Prato (PO) 2000	0.7	
	Prato (PO) 2001	2	
	Prato (PO) 2003	5	
	Prato (PO) 1999	1	
	Imola (BO) 1998	2.5	
	Montemurlo (PO) 2000	0.5	
	Prato (PO) 1998	8	
	Bergamo (BG) 2000	3	
	Prato (PO) 2005	5	
	Prato (PO) 2000	5	
	Prato 2001	5	
	Prato 2002	0.5	
	Prato 2005	1	
	Tolentino (MC) 2004	2.8	
	Milano 2000	2.5	
	Prato 2004	5	
	Prato 2003	1	



Azienda	Luogo di realizzazione e anno	Portata Mc/h	Note
<b>OSMOSI INVERSA</b>			
	Prato (PO) 2003	5	
	Prato (PO) 2005	3	
	Prato (PO) 2002	1.8	
	Milano (MI) Fornitura in Iraq 2010	5	
	Quarrata (PT) 2004	1.8	
	Milano (M) 2008	3	
	Prato (PO) 2002	1	
	Prato (PO) 2002	1	
	Prato (PO) 2003	5	
	Prato (PO) 2004	2	
	Prato (PO) 204	2.5	
	Mosca 2006	8	
	Empoli (FI) 2005	8	
	Melito (NA) 2007	30	
	Milano 2006	8	
	Tunisia 2002	5	
	Roma 2006	5	
	Romania 2006	1	
	Firenze (FI) 2005	7	
	Prato (PO) 2009	1	
	Prato (PO) 2008	1	
	Firenze (FI) 2006	1.8	
	Milano (MI) 2004	3,5	


Azienda	Luogo di realizzazione e anno	Portata Mc/h	Note
<b>OSMOSI INVERSA</b>			
	Prato (PO) 2003	8	
	Tunisia 2002	0.5	
	Romania 2004	0.3	
	Prato (PO) 2001	5	
	Palermo (Ospedale civico) 2010	1,5 in doppio stadio	
	Genova Bolsaneto 2010	15 mc/h	
	Milano 2009	1,5	

Azienda	Luogo di realizzazione e anno	Portata Mc/h	Note
<b>OSMOSI INVERSA</b>			
	Altopascio (LU) 2009	0,7	
	Agrigento 2009	5	
Osmosi ad alta pressione (70 bar) 30 membrane SS	Trezzo sull'Adda 2006	8	
	Kazakystan 2011 Kazakystan 2012 Kazakystan 2013	25 15 20	
	Trezzo sull'adda Verona Montaione Castiglion della Pescaia Osp. Torregalli Osp. Borgo san Lorenzo Osp. San Bonifacio Osp. CTO FI Osp. Crema Osp. Prato	Osmosi compatte EDT 0,2 mc/h 0,2 mc/h 0,15 mc/h 1 mc/h 0,2 mc/h 0,3 mc/h 0,7 mc/h 0,3 mc/h 0,5 mc/h 1,0 mc/h	

Azienda	Luogo di realizzazione e anno	Portata Mc/h	Note
<b>OSMOSI INVERSA</b>			
	Grosseto Roccamare	Osmosi versione compatta EDT per irrigazione ed acqua potabile con quadro di controllo generale 0,75 mc/h 1,0 mc/h 0,5 mc/h	

Azienda	Luogo di realizzazione	Portata Mc/h	Note
<b>CONCENTRAZIONE MOSTO DI VINO</b>			
	Milano 2001	2	
	Milano 2001	1	
	Milano 2000	1	
	Bergamo 2000	1	

Azienda	Luogo di realizzazione	Portata Mc/h	Note
<b>IMPIANTI A LETTO MISTO</b>			
	Tututano (BR) 2004	30	 ATEX
	Piombino (LI) 2006	8	
	Roma 2006	1	
	Sulcis (CA) 2007	6	
	Genova 2008	6	

Azienda	Luogo di realizzazione	Portata Mc/h	Note
<b>IMPIANTI A LETTO MISTO RIGENERABILI</b>			
	Castel Nuovo G. (LU) 2005	2	
	Inghilterra 1997	5	

Azienda	Luogo di realizzazione	Portata Mc/h	Note
<b>IMPIANTI SPECIALI</b>			
	Turchia 2007	0,5 (ultra e micro filtrazione)	
	Algeria 2013	15 (ultrafiltrazione pretrattamento osmosi)	
	Prato 2007	500g/h (ozonizzazione acqua di scarico)	
	Bellinzona Svizzera 2011	4000 lt/h (impianto ultrafiltrazione per Endotossine)	